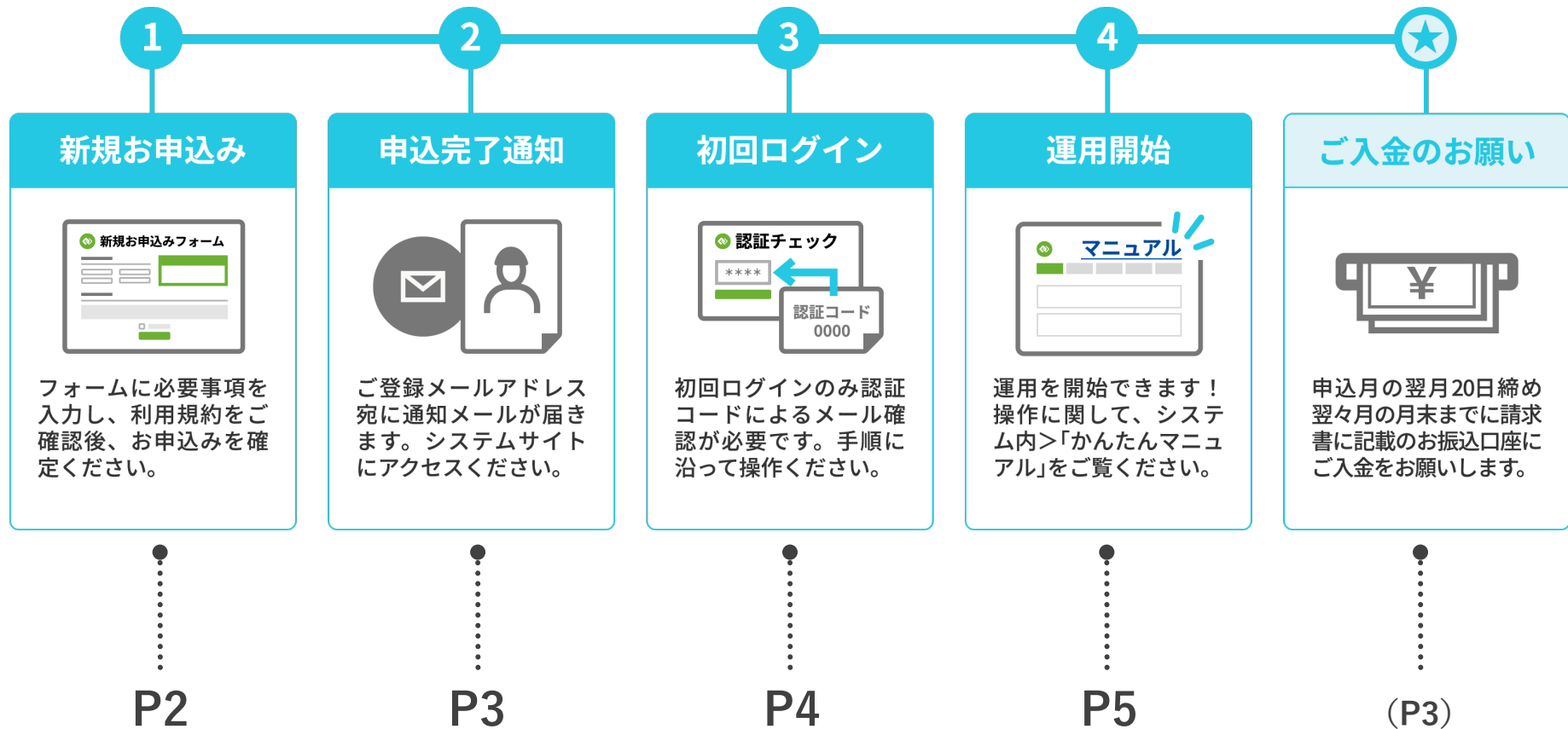


キャリアリンク エントリープラン

お申込みからご利用開始までの流れ

ご利用開始までの流れ

以下の手順に沿って進めていただくことで、
お申込後、すぐ運用を開始できます！



Step1 新規お申込み


お申込みフォームに必要事項を入力ください。
また、利用規約をご確認いただきお申込みを確定してください。

The screenshot shows the '新規お申込みフォーム' (New Application Form) interface. It is divided into several sections: '事業者情報' (Business Information), 'お申込プラン関連情報' (Application Plan Related Information), and 'お申込者情報' (Applicant Information). Callout 1 points to a green-bordered box in the '事業者情報' section, and callout 2 points to a text input field in the 'お申込者情報' section.

- 1 ご利用可能期間・お支払期限が表示されていますので、ご確認ください。
- 2 本人確認番号(セキュリティコード)とは CCUSに事業者登録した際に自動的に発行される **4桁の数字**です。以下のいずれかよりご確認ください、入力してください。



CCUSログイン
> トップページ一番下



事業者登録完了
はがき or メール

Step2 申込完了通知

ご登録のメールアドレス宛に通知メールが届きます。
記載のシステムサイトのURLをクリックし、アクセスください。

件名

[キャリアリンク]新規お申込み完了通知



本文

この度はキャリアリンクをご利用いただき誠にありがとうございます。初回ログイン完了後、すぐにご利用を開始できます。

【ユーザ名】

※お申込者登録メールアドレス

【キャリアリンク ログイン画面URL】

<https://careerlink.ctx.co.jp/>

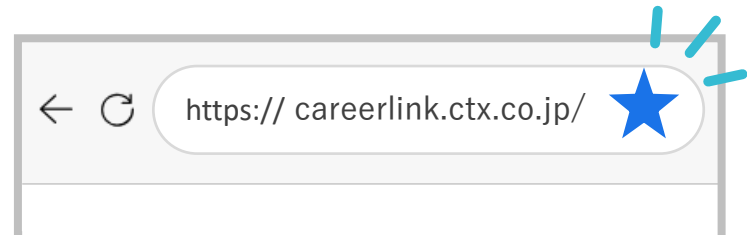
また、お支払い方法についてご案内いたします。

★請求書発行月の翌月末までに、指定の口座まで
ご入金ください。

【お振込口座】

.....

- 1 ご登録いただいたメールアドレス およびパスワードでシステムにログインします。
システムサイトはお気に入り登録すると便利です。



- ★ 請求書発行月の翌月末までにお支払いをお願いいたします。
ご入金の確認が取れない場合、アカウントが停止しご利用いただけなくなりますので、ご注意ください。

Step3 初回ログイン

初回のみ、認証コードによるご登録メールアドレスの確認が必要です。
以下の通り操作し、完了ください。

ログイン

認証メール受信

認証コード入力


建設業を支える人の未来へ

 **キャリアリンク**

ユーザ名

パスワード

ユーザ名を保存する




件名
[キャリアリンク]初回認証コード通知

本文
この度はキャリアリンクをご利用
いただき誠にありがとうございます。
下記認証コードを入力して、初回
ログインを完了してください

【認証コード】

建設業を支える人の未来へ

 **キャリアリンク**

認証コードを入力

不正アクセス防止のため・・・
メールで受け取った認証コード
を入力してください。
([メールを再送する](#))

認証コード

6桁のコードを入力

Step4 運用開始

「現場登録⇒利用者の登録⇒入場登録の開始」をすることで、
即日、運用を開始できます！

建設業を支える人の未来へ
キャリアリンク

ようこそ 富山太郎 様 [アカウント設定](#) [ログアウト](#) **マニュアル**

エントリープラン コムコム建設株式会社

お知らせ 現場一覧 就業履歴一覧 下請事業者管理 マイページ

お知らせ

システム内の操作に関しては、別紙の
「かんたん操作マニュアル」をご覧ください。

システムサイトにログイン後、
画面右上のマニュアルリンクから、
ダウンロードいただけます。

